

МИНИСТЕРСТВО ЗДРАВООХРАНЕНИЯ РОССИЙСКОЙ ФЕДЕРАЦИИ
ФЕДЕРАЛЬНОЕ ГОСУДАРСТВЕННОЕ БЮДЖЕТНОЕ
ОБРАЗОВАТЕЛЬНОЕ УЧРЕЖДЕНИЕ ВЫСШЕГО ОБРАЗОВАНИЯ
«АМУРСКАЯ ГОСУДАРСТВЕННАЯ МЕДИЦИНСКАЯ АКАДЕМИЯ»

СОГЛАСОВАНО

Проректор по непрерывному
медицинскому образованию и развитию
регионального здравоохранения

 И.Ю. Макаров

Решение ЦКМС

Протокол № 7

от « 24 » апрель 2023г.

УТВЕРЖДАЮ

Ректор ФГБОУ ВО Амурская ГМА
Минздрава России

 Т.В. Заболотских

Решение ученого совета

протокол № 15

от « 16 » май 2023г.

**РАБОЧАЯ ПРОГРАММА
ГОСУДАРСТВЕННОЙ ИТОГОВОЙ АТТЕСТАЦИИ ПО
ОСНОВНОЙ ПРОФЕССИОНАЛЬНОЙ ОБРАЗОВАТЕЛЬНОЙ
ПРОГРАММЕ ВЫСШЕГО ОБРАЗОВАНИЯ
- ПРОГРАММЕ ПОДГОТОВКИ КАДРОВ ВЫСШЕЙ
КВАЛИФИКАЦИИ В ОРДИНАТУРЕ ПО СПЕЦИАЛЬНОСТИ
31.08.36 «КАРДИОЛОГИЯ»**

БЗ.О – Государственная итоговая аттестация

Форма обучения: очная

Продолжительность: 108 часов

Трудоемкость в зачетных единицах – 3 з. е.

Благовещенск, 2023 г.

Рабочая программа Государственной итоговой аттестации основной профессиональной образовательной программы высшего образования – программы подготовки кадров высшей квалификации в ординатуре по специальности 31.08.36 «Кардиология» разработана сотрудниками кафедры внутренних болезней факультета последипломного образования на основании федерального государственного образовательного стандарта высшего образования – подготовка кадров высшей квалификации по программам ординатуры, утвержденного приказом Министерства науки и высшего образования Российской Федерации от 02.02.2022 года № 105

Авторы:

Заведующий кафедрой внутренних болезней ФПДО, к.м.н., доц. Третьякова Н.А.


Ассистент кафедры внутренних болезней ФПДО, к.м.н, доцент Батаева В.В.

Рецензенты:

Главный внештатный специалист по кардиологии Министерства
Здравоохранения Амурской области, Н.А. Погорелова

Профессор кафедры факультетской и поликлинической терапии ФГБОУ ВО
Амурская ГМА Минздрава России, доцент, д.м.н. Павленко В.И.

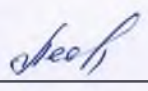
УТВЕРЖДЕНА на заседании кафедры внутренних болезней ФПДО
протокол № 7 от «5» апреля 2023 г.

Заведующий кафедрой  к.м.н., доц. Третьякова Н.А.


Заключения Экспертной комиссией по рецензированию рабочих программ
протокол №1 от «~~17~~» ~~марта~~ 2023 г.

Эксперт экспертной комиссии – А.Н. Собко

УТВЕРЖДЕНА на заседании ЦМК № 9: протокол № 7
от « 19 » апреля 2023 г.

Председатель ЦМК № 9, к.м.н.  С.В. Медведева

СОГЛАСОВАНО

Декан ФПДО 

С.В. Медведева

СОДЕРЖАНИЕ

1. ПОЯСНИТЕЛЬНАЯ ЗАПИСКА.....	4
1.1. Краткая характеристика дисциплины.....	4
1.2. Требования к результатам освоения дисциплины (компетенции).....	5
1.3. Формы организации обучения ординаторов.....	6
2. СОДЕРЖАНИЕ РАБОЧЕЙ ПРОГРАММЫ.....	7
2.1. содержание Государственной итоговой аттестации	7
2.2 Критерии оценивания результатов обучения	7
3. УЧЕБНО- МЕТОДИЧЕСКОЕ И ИНФОРМАЦИОННОЕ ОБЕСПЕЧЕНИЕ ДИСЦИПЛИНЫ ГОСУДАРСТВЕННОЙ ИТОГОВОЙ АТТЕСТАЦИИ	9
3.1. Перечень основной и дополнительной учебной литературы.....	9
3.2. Перечень учебно-методического обеспечение	11
3.3. Материально-техническая база.....	11
4. ФОНД ОЦЕНОЧНЫХ СРЕДСТВ.....	12
4.1. Перечень практических навыков для проведения ГИА	12
4.2.Примеры тестовых заданий для проведения ГИА	14
4.3.Перечень вопросов для проведения теоретического экзамена	15

1. ПОЯСНИТЕЛЬНАЯ ЗАПИСКА

1.1. Краткая характеристика программы

Рабочая программа Государственной итоговой аттестации (далее ГИА) основной профессиональной образовательной программы высшего образования – программы подготовки кадров высшей квалификации в ординатуре по специальности «Кардиология» является нормативно-методическим документом, регламентирующим содержание и организационно-методические формы выявления теоретической и практической подготовки врача-кардиолога в соответствии с требованиями ФГОС ВО.

Современная кардиология, как важнейшая клиническая дисциплина и специальность, на сегодняшний день является одним из наиболее динамично развивающимся разделом медицины. Освоение программы подготовки кадров высшей квалификации – программы ординатуры по специальности 31.08.36 «Кардиология» предполагает изучение оказания медицинской помощи пациентам старше 18 лет при заболеваниях и (или) состояниях сердечно - сосудистой системы.

Актуальность рабочей программы Государственной итоговой аттестации связана с высокой потребностью практического здравоохранения во врачах кардиологах с одновременным повышением требований к подготовке специалистов всех уровней оказания медицинской помощи взрослому населению: от первичного звена до специализированной стационарной помощи.

Данная программа разработана в соответствии со всеми вышеуказанными позициями и направлена на подготовку врача-специалиста по профилю кардиология, обладающего полным перечнем основных и дополнительных современных компетенций.

Государственная итоговая аттестация относится к Блоку 3 основной профессиональной образовательной программы – программы подготовки кадров высшей квалификации в ординатуре по специальности «Кардиология».

ГИА проводится государственной экзаменационной комиссией и включает в себя подготовку и сдачу трехэтапного государственного экзамена.

Цель освоения программы: Государственная итоговая аттестация по основной профессиональной образовательной программе высшего образования – программе ординатуры по специальности 31.08.36 Кардиология проводится в целях определения соответствия результатов освоения обучающимися программы ординатуры по специальности 31.08.36 Кардиология с требованиями ФГОС ВО.

Задачи освоения программы Государственной итоговой аттестации основной профессиональной образовательной программы высшего образования – программы подготовки кадров высшей квалификации в ординатуре по специальности «Кардиология»:

1. Определение степени формирования базовых, фундаментальных медицинских знаний, по специальности 31.08.36 Кардиология;
2. Определение уровня подготовки врача-кардиолога, обладающего клиническим мышлением, хорошо ориентирующегося в сложной патологии, имеющего углубленные знания по смежным дисциплинам;
3. Определение степени формирования умений в освоении новейших технологий и методик в сфере своих профессиональных интересов;
4. Определение степени формирования компетенций врача-кардиолога в различных областях деятельности.

1.2. Требования к результатам освоения программы

Процесс освоения программы Государственной итоговой аттестации направлен на определение степени формирования следующих универсальных компетенций (УК 1,2,3,4,5), общепрофессиональных (ОПК 1,2,3,4,5,6,7,8,9,10) и профессиональных компетенций (ПК 1,2,3,4,5,6,7), которые соответствуют требованиям профессионального стандарта и квалификационным характеристикам врача-кардиолога (*Сопряжение компетенций с трудовыми функциями, индикаторы достижения представлены в приложении 1*).

Универсальные компетенции (УК):

УК-1 Способен критически и системно анализировать, определять возможности и способы применения достижения в области медицины и фармации в профессиональном контексте.

УК-2. Способен разрабатывать, реализовывать проект и управлять им

УК-3 Способен организовывать и руководить работой команды, вырабатывая командную стратегию для достижения поставленной цели.

УК-4 Способен выстраивать взаимодействие в рамках своей профессиональной деятельности.

УК-5 Способен планировать и решать задачи собственного профессионального и личностного развития, включая задачи изменения карьерной траектории

Общепрофессиональные компетенции (ОПК)

ОПК-1. Способен использовать информационно-коммуникационные технологии в профессиональной деятельности и соблюдать правила информационной безопасности

ОПК-2. Способен применять основные принципы организации и управления в сфере охраны здоровья граждан и оценки качества оказания медицинской помощи с использованием основных медико-статистических показателей

ОПК-3. Способен осуществлять педагогическую деятельность

ОПК-4 Способен проводить клиническую диагностику и обследование пациентов.

ОПК-5 Способен назначать лечение пациентам при заболеваниях и (или) состояниях, контролировать его эффективность и безопасность.

ОПК-6 Способен проводить в отношении пациентов медицинскую экспертизу.

ОПК-7 Способен проводить и контролировать эффективность мероприятий по профилактике и формированию здорового образа жизни и санитарно-гигиеническому просвещению населения.

ОПК-8 Способен проводить анализ медико-статистической информации, вести медицинскую документацию и организовывать деятельность находящегося в распоряжении медицинского персонала.

ОПК-9 Способен участвовать в оказании неотложной медицинской помощи при состояниях, требующих срочного медицинского вмешательства.

ОПК-10. Способен участвовать в оказании неотложной медицинской помощи при состояниях, требующих срочного медицинского вмешательства

Профессиональные компетенции (ПК):

ПК-1Способен провести обследования пациентов при заболеваниях и (или) состояниях сердечно - сосудистой системы с целью постановки диагноза

ПК-2Способен назначать лечение пациентам при заболеваниях и (или) состояниях сердечно-сосудистой системы, контроль его эффективности и безопасности

ПК-3Способен провести контроль эффективности мероприятий по медицинской реабилитации при заболеваниях и(или) состояниях сердечно-сосудистой системы, в том числе при реализации индивидуальных программ реабилитации или абилитации инвалидов.

ПК-4Способен провести медицинскую экспертизу в отношении пациентов при заболеваниях и (или) состояниях сердечно-сосудистой системы.

ПК-5Способен провести контроль эффективности мероприятий по профилактике и формированию здорового образа жизни и санитарно-гигиеническому просвещению населения.

ПК-6Способен провести анализ медико-статистической информации, ввести медицинскую документацию, организовать деятельность находящегося в распоряжении медицинского персонала

ПК-7Способен оказать медицинскую помощи в экстренной форме

1.3. Формы организации освоения программы

Государственная итоговая аттестация является разделом основной профессиональной образовательной программы высшего образования – программы подготовки кадров высшей квалификации в ординатуре по специальности «Кардиология», относится к Блоку 3 обязательной части (БЗ.О.01 – Подготовка и сдача государственного итогового экзамена), проводится в конце второго года подготовки ординатора и представляет собой вид учебной работы, непосредственно ориентированной на определение степени теоретической и практической подготовки

обучающихся в соответствии с видами деятельности, на который направлена программа ординатуры.

Реализация программы осуществляется на базе медицинской организации, осуществляющей деятельность в сфере охраны здоровья граждан в Российской Федерации на основании договора (далее – клиническая база).

В процессе проведения Государственной итоговой аттестации используются традиционные технологии, формы и методы (прием практических навыков, тестирование, и теоретический экзамен).

В процессе прохождения Государственной итоговой аттестации обучающийся руководствуется данной программой Государственной итоговой аттестации.

2. СОДЕРЖАНИЕ РАБОЧЕЙ ПРОГРАММЫ ГОСУДАРСТВЕННОЙ ИТОГОВОЙ АТТЕСТАЦИИ

В соответствии с программой ординатуры объем и продолжительность Государственной итоговой аттестации составляет: 3 зачетных единицы, 108 часов

2.1. Содержание Государственной итоговой аттестации

Объем и структура ГИА

Виды учебной работы	Всего часов	Год обучения	
		1-ый год	2-ой год
ГИА	108	-	108
Прием практических навыков (у постели больного)	36	-	36
Итоговое тестирование	36	-	36
Теоретический экзамен	36	-	36

2.2. Критерии оценивания результатов обучения

Содержание трехэтапного государственного экзамена полностью отражает все основные положения Программы, разработанной на основе ФГОС ВО.

Трехэтапный государственный экзамен по результатам освоения Программы включает в себя следующие обязательные этапы:

І этап - оценка практической подготовки;

ІІ этап - аттестационное тестирование;

ІІІ этап - итоговое собеседование.

Порядок проведения трехэтапного государственного экзамена по специальности 31.08.36 Кардиология определяется Положением о ГИА.

Проверка практической подготовки проводится с помощью демонстрации практических умений, с использованием тренажеров, муляжей, фантомов, инструментов, диагностической и лечебной аппаратуры,

контролирующих компьютерных программ и др. Результаты оцениваются по пятибалльной системе, с последующим переводом в бинарную шкалу.

Оценка по 5-ти балльной системе	Бинарная шкала
«5» - «отлично»	Зачтено
«4» - «хорошо»	
«3» - «удовлетворительно»	
«2» - «неудовлетворительно»	Не зачтено

Аттестационное тестирование проводится путем ответов на вопросы. Тестовые вопросы включают все разделы программы подготовки врача по Программе, соответствуют стандартным требованиям к содержанию и уровню профессиональной подготовки врача. Выпускникам, освоившим программу ординатуры, предлагается ответить на 100 заданий в виде тестирования на компьютерной программе, составленной не менее, чем из 1000 вопросов. Ответы фиксируются в электронном варианте и выводятся на печать на принтере. Результаты тестирования оцениваются как «зачтено» при количестве правильных ответов на предложенные вопросы более 70%.

Проверка профессиональной подготовки обучающегося, т.е. уровня его компетенции в использовании теоретической базы для решения профессиональных задач, проводится в форме итогового собеседования по всем основным аспектам освоенной образовательной программы.

Результаты первых двух этапов экзамена оцениваются по двухбалльной системе как «зачтено» и «не зачтено» и являются основанием для допуска к итоговому собеседованию.

Результаты завершающего этапа экзамена (итоговое собеседование) оцениваются по балльной системе: «отлично», «хорошо», «удовлетворительно», «неудовлетворительно».

Решение о допуске к следующему этапу трехэтапного экзамена обучающегося, получившего оценку «не зачтено» на этапе практической подготовки или аттестационного тестирования принимается государственной экзаменационной комиссией. В случае если оба из этих этапов пройдены с оценкой «не зачтено», к третьему этапу, итоговому собеседованию, обучающийся не допускается.

Обучающийся, не прошедший ГИА без уважительной причины, не допущенный к третьему этапу ГИА, получивший по результатам трехэтапного экзамена итоговую оценку «неудовлетворительно» отчисляется ординатуры. Повторное прохождение ГИА допускается не ранее, чем через 6 месяцев.

3. УЧЕБНО - МЕТОДИЧЕСКОЕ И ИНФОРМАЦИОННОЕ ОБЕСПЕЧЕНИЕ

3.1. Перечень основной и дополнительной учебной литературы.

1. Кардиология : национальное руководство / под ред. Е. В. Шляхто. - 2-е изд. , перераб. и доп. - Москва : ГЭОТАР-Медиа, 2022. - 800 с. (Серия: Национальное руководство) - ISBN 978-5-9704-7193-7. - Текст : электронный // URL : <https://www.rosmedlib.ru/book/ISBN9785970471937.html> (дата обращения: 31.10.2022). - Режим доступа : по подписке.
2. Калинин, Р. Е. Основы электрокардиостимуляции : учебное пособие / Р. Е. Калинин, И. А. Сучков, Н. Д. Мжаванадзе [и др.]. - Москва : ГЭОТАР-Медиа, 2022. - 112 с. : ил. - 112 с. - ISBN 978-5-9704-6887-6. - Текст : электронный // URL : <https://www.rosmedlib.ru/book/ISBN9785970468876.html> (дата обращения: 31.10.2022). - Режим доступа : по подписке.
3. Иоселиани, Д. Г. Коронарное стентирование и стенты / Д. Г. Иоселиани, Д. А. Асадов, А. М. Бабунашвили. - Москва : ГЭОТАР-Медиа, 2022. ? 256 с. : ил. - 256 с. - ISBN 978-5-9704-6513-4. - Текст : электронный // URL : <https://www.rosmedlib.ru/book/ISBN9785970465134.html> (дата обращения: 31.10.2022). - Режим доступа : по подписке.
4. Шляхто, Е. В. Кардиология : национальное руководство / под ред. Е. В. Шляхто. - 2-е изд. , перераб. и доп. - Москва : ГЭОТАР-Медиа, 2021. - 800 с. - 800 с. (Серия: Национальное руководство) - ISBN 978-5-9704-6092-4. - Текст : электронный // URL : <https://www.rosmedlib.ru/book/ISBN9785970460924.html> (дата обращения: 31.10.2022). - Режим доступа : по подписке.
5. Руденская, Г. Е. Наследственные нейрометаболические болезни юношеского и взрослого возраста / Г. Е. Руденская, Е. Ю. Захарова. - Москва : ГЭОТАР-Медиа, 2020. - 392 с. - (Серия "Библиотека врача-специалиста"). - 392 с. (Серия "Библиотека врача-специалиста") - ISBN 978-5-9704-5930-0. - Текст : электронный // URL : <https://www.rosmedlib.ru/book/ISBN9785970459300.html> (дата обращения: 31.10.2022). - Режим доступа : по подписке.
6. Бобров, А. Л. Клинические нормы. Эхокардиография / Бобров А. Л. - Москва : ГЭОТАР-Медиа, 2020. - 80 с. - ISBN 978-5-9704-5893-8. - Текст : электронный // URL : <https://www.rosmedlib.ru/book/ISBN9785970458938.html> (дата обращения: 31.10.2022). - Режим доступа : по подписке.
7. Резник, Е. В. Клинические нормы. Кардиология / Е. В. Резник, И. Г. Никитин. - Москва : ГЭОТАР-Медиа, 2020. - 448 с. - ISBN 978-5-9704-5851-8. - Текст : электронный // URL : <https://www.rosmedlib.ru/book/ISBN9785970458518.html> (дата обращения: 31.10.2022). - Режим доступа : по подписке.
8. Бокерия, Л. А. Внезапная сердечная смерть / Бокерия Л. А. , Ревишвили А. Ш. , Неминуций Н. М. , Проничева И. В. - Москва : ГЭОТАР-Медиа, 2020. - 352 с. (Серия "Библиотека врача-специалиста") - ISBN 978-5-9704-5629-3. - Текст : электронный // URL : <https://www.rosmedlib.ru/book/ISBN9785970456293.html> (дата обращения: 31.10.2022). - Режим доступа : по подписке.
9. Кулеш, А. А. Криптогенный инсульт : руководство / А. А. Кулеш, Л. И. Сыромятникова, В. Е. Дробаха [и др.]. - Москва : ГЭОТАР-Медиа, 2020. - 128 с. - ISBN 978-5-9704-5597-5. - Текст : электронный // URL : <https://www.rosmedlib.ru/book/ISBN9785970455975.html> (дата обращения: 31.10.2022). - Режим доступа : по подписке.

10. Беялов, Ф. И. Аритмии сердца / Ф. И. Беялов. - 8-е изд. , перераб. и доп. - Москва : ГЭОТАР-Медиа, 2020. - 448 с. - ISBN 978-5-9704-5641-5. - Текст : электронный // URL : <https://www.rosmedlib.ru/book/ISBN9785970456415.html> (дата обращения: 31.10.2022). - Режим доступа : по подписке.
11. Беялов, Ф. И. Клинические рекомендации по кардиологии и коморбидным болезням / под ред. Ф. И. Беялова. - 10-е изд. , перераб. и доп. - Москва : ГЭОТАР-Медиа, 2020. - 384 с. (Серия "Библиотека врача-специалиста") - ISBN 978-5-9704-5362-9. - Текст : электронный // URL : <https://www.rosmedlib.ru/book/ISBN9785970453629.html> (дата обращения: 31.10.2022). - Режим доступа : по подписке
12. Горохова, С. Г. Диагноз при сердечно-сосудистых заболеваниях. Формулировка, классификации : руководство для врачей / С. Г. Горохова. - 5-е изд. , перераб. и доп. - Москва : ГЭОТАР-Медиа, 2020. - 336 с. - ISBN 978-5-9704-5551-7. - Текст : электронный // URL : <https://www.rosmedlib.ru/book/ISBN9785970455517.html> (дата обращения: 31.10.2022). - Режим доступа : по подписке.
13. Моисеев, В. С. Кардиомиопатии и миокардиты / Моисеев В. С. , Киякбаев Г. К. , Лазарев П. В. - Москва : ГЭОТАР-Медиа, 2020. - 512 с. (Серия "Библиотека врача-специалиста") - ISBN 978-5-9704-5429-9. - Текст : электронный // URL : <https://www.rosmedlib.ru/book/ISBN9785970454299.html> (дата обращения: 31.10.2022). - Режим доступа : по подписке.
14. Шляхто, Е. В. Кардиология. Национальное руководство. Краткое издание / под ред. Е. В. Шляхто. - 2-е изд. , перераб. и доп. - Москва : ГЭОТАР-Медиа, 2020. - 816 с. : ил. - 816 с. - ISBN 978-5-9704-5397-1. - Текст : электронный // URL : <https://www.rosmedlib.ru/book/ISBN9785970453971.html> (дата обращения: 31.10.2022). - Режим доступа : по подписке.
15. Дупляков, Д. В. Сердечно-сосудистые заболевания в амбулаторной практике / под ред. Дуплякова Д. В. , Медведевой Е. А. - Москва : ГЭОТАР-Медиа, 2019. - 112 с. - ISBN 978-5-9704-4809-0. - Текст : электронный // URL : <https://www.rosmedlib.ru/book/ISBN9785970448090.html> (дата обращения: 31.10.2022). - Режим доступа : по подписке.
16. Шляхто, Е. В. **Кардиология** : национальное руководство / под ред. Е. В. Шляхто. - 2-е изд. , перераб. и доп. - Москва : ГЭОТАР-Медиа, 2021. - 800 с. - 800 с. (Серия: Национальное руководство) - ISBN 978-5-9704-6092-4. - Текст : электронный // URL : <https://www.rosmedlib.ru/book/ISBN9785970460924.html> (дата обращения: 31.10.2022). - Режим доступа : по подписке.
17. **КАРДИОЛОГИЯ** № 1 (26), 2021. Журнал для непрерывного медицинского образования врачей. Том 9 / Гл. ред. А. Г. Обрезан - Москва : ГЭОТАР-Медиа, 2021. - ISBN 2022--2021-01. - Текст : электронный // URL : <https://www.rosmedlib.ru/book/J2022-CARD-2021-01.html> (дата обращения: 31.10.2022). - Режим доступа : по подписке.
18. **КАРДИОЛОГИЯ** № 2 (27), 2021. Журнал для непрерывного медицинского образования врачей. Том 9 / Гл. ред. А. Г. Обрезан - Москва : ГЭОТАР-Медиа, 2021. - ISBN 2022--2021-02. - Текст : электронный // URL : <https://www.rosmedlib.ru/book/J2022-CARD-2021-02.html> (дата обращения: 31.10.2022). - Режим доступа : по подписке.

3.2. Перечень учебно-методического обеспечения, в том числе подготовленного кафедрой

Учебно-методические материалы:

– Учебные пособия:

1. Антиоксидантная терапия в клинической практике: Методическое пособие/ В.А. Доровских – Благовещенск, 2012. – 118 с. ссылка
2. Доровских В.А. и соавт. Дифференциальная диагностика основных клинических синдромов на догоспитальном этапе: Учебное пособие/ Под ред. профессора В.А. Башкатова. – Благовещенск: ООО «ЭЛТ», 2007. – 148 с. Часть 1 ссылка
3. Доровских В.А. и соавт. Дифференциальная диагностика основных клинических синдромов на догоспитальном этапе: Учебное пособие/ Под ред. профессора В.А. Башкатова. – Благовещенск: ООО «Бегемот», 2008. – 158 с. Часть 2 ссылка
4. Современные аспекты лечения больных с эссенциальной артериальной гипертонией (часть 1): Методическое пособие для студентов лечебного факультета, врачей получающих последипломную подготовку по терапии, общей врачебной практике и терапевтическим специальностям/ Н.А. Третьякова – Благовещенск, 2009.- 128 с. ссылка
5. Легочная гипертензия: Методическое пособие для слушателей ФПК и ППС/ Авдеева Н.В., Колосов В.П., Перельман Ю.М., Приходько А.Г. – Благовещенск, 2008. – 29 с. ссылка
6. Фармакология. Руководство к практическим занятиям: Учебное пособие / Доровских В.А., Симонова Н.В., Анохина Р.А.; ГБОУ ВПО «Амурская ГМА». – Благовещенск, 2014. – 314 с. ссылка
7. Сложные клинические ситуации в общей врачебной практике/ Амурская государственная медицинская академия-(методическое пособие для студентов лечебного и педиатрического факультетов, врачей получающих последипломную подготовку по общей врачебной практике). Благовещенск, 2008г. Под редакцией Н.А.Третьяковой. ссылка

Учебные видеофильмы: « Хроническая сердечная недостаточность», «Острый коронарный синдром», «Клиническое обследование пациента».

Перечень мультимедийных материалов на электронных носителях

1. Мультимедийные презентации для курса читаемых лекций

3.3. Материально-техническая база реализации программы Государственной итоговой аттестации

Для реализации программы Государственной итоговой аттестации в Академии обучающиеся обеспечиваются материально-техническим

оборудованием и библиотечным фондом Академии. Каждый обучающийся имеет доступ к компьютерным технологиям, мультимедийному оборудованию, аппаратуре для проведения диагностических и лечебных мероприятий пациентам терапевтического профиля, находящейся на балансе Аккредитационно-симуляционного центра Академии. Центр занимает более 700м² и оснащен оборудованием различного класса реалистичности (роботы-симуляторы пациентов всех возрастных групп с системой искусственной физиологии, распознавания лекарственных средств; **фантомы, тренажеры и современное медицинское оборудование для отработки всех необходимых навыков экстренной помощи (СЛР, восстановление проходимости дыхательных путей, экстренная помощь при острых терапевтических состояниях), навыков физикального обследования пациентов (сердечно-сосудистой), навыков регистрации и интерпретации электрокардиограммы, сбор жалоб и анамнеза.**

Образовательный процесс по программе обеспечен необходимым комплектом лицензионного и свободно распространяемого программного обеспечения, в том числе отечественного производства, профессиональными базами данных, информационными справочными системами, электронными образовательными ресурсами, перечень представлен в Приложении 3 к основной профессиональной образовательной программе высшего образования – программе подготовки кадров высшей квалификации в ординатуре по специальности «Кардиология».

4. ФОНД ОЦЕНОЧНЫХ СРЕДСТВ

4.1 Перечень практических навыков для проведения Государственной итоговой аттестации:

Клинические методики исследования:

- сбор жалоб, анамнеза болезни, анамнеза жизни
- анализ информации, полученной от пациента
- проведение физикального обследования пациента (осмотр, пальпация, перкуссия, аускультация и другие методы)
- оценка тяжести заболевания и (или) состояния пациента
- определение диагностических признаков и симптомов заболеваний
- умение учитывать особенности течения различных болезней у пациентов пожилого и старческого возраста, особенности фармакотерапии данных пациентов (геронтологические аспекты)

Лабораторными и инструментальными исследованиями:

Оценка результатов

- клинических анализов крови, мочи, кала
- плевральной и асцитической жидкости
- биохимических анализов крови
- время свертываемости крови, время кровотечения, протромбиновый индекс
- оценка показателей электролитного и кислотно-щелочного баланса крови
- оценка результатов серологического исследования (РА, РСК, РНГА,

РТГА)..

Методика и оценка:

- анализа мочи (проба Нечипоренко, проба Зимницкого)
- бактериологического посева мочи и крови
- гликемического профиля крови
- определение и оценка гликированного гемоглобина
- оценка гормональных исследований крови (ТТГ, Т3, Т4, катехоламины, ренин, альдостерон)
- иммунологическое исследование
- запись, расшифровка и оценка ЭКГ
- методика подготовки и анализ рентгенограмм при основных заболеваниях сердечно-сосудистой систем.

Специальные исследования:

- компьютерная томография
- УЗИ органов брюшной полости, почек
- ЭХО- и доплер-кардиография
- ЭКГ – пробы с физической нагрузкой
- суточное ЭКГ- мониторингирование
- оценка данных коронаро- и ангиографии
- оценка данных магнитно-резонансной томографии
- основные показатели гемодинамики (ОЦК, ЦВД, УО, МО, фракция выброса, ОПСС).
- умение рассчитывать величину СКФ по клиренсу эндогенного креатинина

Манипуляции, которыми должен овладеть ординатор:

- подкожные и внутримышечные инъекции
- внутривенные вливания (струйные, капельные)
- взятие крови из вены
- определение группы крови, резус-фактора
- переливание крови и ее компонентов
- абдоминальная пункция
- плевральная пункция
- клизмы (очистительная, лечебная)
- искусственная вентиляция легких (на тренажере)
- массаж сердца (на тренажере)
- сердечно-легочная реанимация в возрастном аспекте (на тренажерах)
- остановка наружного и внутреннего кровотечения
- электроимпульсная терапия
- пальцевое исследование прямой кишки
- туберкулиновые пробы
- методы экстракорпоральной детоксикации крови (гемодиализ, гемосорбция, плазмаферез)
- пульсоксиметрия
- определение сахара в моче

Экстренная врачебная помощь при неотложных состояниях:

- внезапная смерть

- обморок
- гипертонический криз (осложненный, неосложненный)
- стенокардия
- инфаркт миокарда
- сердечная астма, отек легких
- тромбоэмболия легочной артерии
- приступ бронхиальной астмы, астматический статус
- острая дыхательная недостаточность, ТЭЛА
- шок (кардиогенный, анафилактический, инфекционно-токсический), ОРДС
- пароксизмальная тахикардия, тахиаритмии
- приступ Морганьи-Эдемса-Стокса
- кома гипергликемическая, гипогликемическая, анемическая, мозговая, печеночная, уремическая, неясной этиологии
- острые аллергические реакции
- острые нарушения мозгового кровообращения
- острые заболевания органов брюшной полости
- синдром дегидратации (пероральный, внутривенный способы регидратации)
- психомоторное возбуждение различного генеза
- острый ДВС-синдром

Ведением медицинской документации:

Заполнение и ведение медицинской карты стационарного больного, выписки из истории болезни

Заполнение и ведение медицинской документации в поликлинике:

- карты больного, получающего медицинскую помощь в
- амбулаторных условиях
- статистического талона
- листа нетрудоспособности
- направления на госпитализацию
- санаторно-курортной карты и других

Рецепты: льготные, на наркотические и наркосодержащие препараты

Медико-социальная экспертиза:

- направление на МСЭ
- вынесение обоснованного решения о состоянии трудоспособности
- участие в составлении индивидуальной программы реабилитационных мероприятий по профилактике инвалидности.
- организация диспансеризации на участке, анализ заболеваемости с временной утратой трудоспособности
- добровольное и обязательное медицинское страхование
- методы и формы санитарно-просветительской работы
- составление годового отчета в терапевтическом отделении

4.2 Примеры тестовых заданий для проведения Государственной итоговой аттестации:

1. ДЛЯ ВАРИАНТНОЙ СТЕНОКАРДИИ ХАРАКТЕРНО

- 1) депрессия сегмента ST на ЭКГ
- 2) четкая связь приступов стенокардии с физической нагрузкой
- 3) длительность болевого синдрома несколько часов
- 4) подъем сегмента ST
- 5) наибольшая частота приступов в дневные часы

Ответ-4

2. ПЕРИКАДИТ НЕ РАЗВИВАЕТСЯ ПРИ

- 1) инфаркте миокарда
 - 2) злокачественных опухолях
 - 3) системной красной волчанке
 - 4) гипертрофической кардиомиопатии
 - 5) уремии
- Ответ-4

3. ОСНОВНЫМ АТЕРОГЕННЫМ КЛАССОМ ЛИПОПРОТЕИДОВ ЯВЛЯЮТСЯ:

1. Липопротеиды очень низкой плотности.
2. Липопротеиды низкой плотности.
3. Липопротеиды высокой плотности.
4. Хиломикрона.
5. Ответ - 1

4. КАКОЙ ИЗ ГИПОЛЕПИДЕМИЧЕСКИХ ПРЕПАРАТОВ СПОСОБЕН В НАИБОЛЬШЕЙ СТЕПЕНИ ПОВЫШАТЬ УРОВЕНЬ АЛЬФА-ХОЛЕСТЕРИНА В КРОВИ:

1. Никотиновая кислота.
2. Ловастатин.
3. Пробукол.
4. Клофибрат.
5. Гемфиброзил.

5. НАИБОЛЕЕ ВЫРАЖЕННОЙ СПОСОБНОСТЬЮ ПОНИЖАТЬ УРОВЕНЬ АЛЬФА-ХОЛЕСТЕРИНА В КРОВИ ОБЛАДАЕТ:

1. Никотиновая кислота.
2. Ловастин.
3. Пробукол.
4. Клофибрат.
5. Холестирамин.

4.3 Перечень вопросов для проведения теоретического экзамена:

1. Атеросклероз. Этиология, патогенез, методы диагностики (биохимические, инструментальные), клиника атеросклероза различной локализации. Лечение (диетотерапия, медикаментозное, хирургическое), профилактика первичная и вторичная.
2. Ишемическая болезнь сердца (ИБС). Этиология, патогенез, классификация. Принципы лечения, профилактика, реабилитация, диспансеризация, МСЭ (медико-социальная экспертиза).
3. Стенокардия. Этиология, патогенез, классификация, клиника, диагностика, дифференциальная диагностика, лечение (медикаментозное, хирургическое).
4. Инфаркт миокарда. Этиология, патогенез, классификация, клиника (типичные и атипичные формы), диагностика, дифференциальная диагностика, изменения ЭКГ, активность кардиоспецифических ферментов. Дополнительные методы диагностики инфаркта миокарда: эхокардиография, радионуклидные методы, коронарография. Осложнения инфаркта миокарда. Лечение неосложненного инфаркта миокарда. Диагностика и лечение осложнений инфаркта миокарда. Реабилитация больных инфарктом миокарда, МСЭ.
5. Постинфарктный кардиосклероз, варианты клиники и течения.
6. Безболевого и аритмического формы ИБС (аритмический вариант, сердечная недостаточность).
7. Внезапная смерть при ИБС. Факторы риска. Профилактика.

8. Гипертоническая болезнь и симптоматические артериальные гипертензии.
9. Этиология гипертонической болезни, факторы риска, патогенез. Классификация, клиника, осложнения. Диагностика, дифференциальная диагностика. Гипертонические кризы, классификация, клиника, принципы лечения. Особенности течения гипертонической болезни в молодом и пожилом возрасте. Профилактика и лечение гипертонической болезни, реабилитация, вопросы МСЭ.
10. Симптоматические артериальные гипертензии. Классификация, клиника, диагностика, лечение, реабилитация, МСЭ.
11. Расстройства вегетативной нервной системы. Этиология, патогенез, классификация, клиника, диагностика, лечение, профилактика.
12. Болезни миокарда.
13. Миокардит. Этиология, патогенез, клиника, диагностика, исходы, осложнения, лечение, вопросы МСЭ.
14. Миокардиодистрофии. Этиология, патогенез, клиника, диагностика, дифференциальная диагностика, лечение.
15. Дилатационная кардиомиопатия. Морфология, патофизиология. Клиника. Диагностика (ЭКГ, ЭХО-КГ, радионуклидные методы, биопсия миокарда), дифференциальная диагностика, лечение, прогноз, МСЭ
16. Гипертрофическая кардиомиопатия, патоморфология, клиника, критерии диагностики, дифференциальная диагностика, осложнения, лечение.
17. Рестриктивная кардиомиопатия (эндомиокардиальный фиброз, эндокардит Леффлера), патоморфология, клиника, лечение.
18. Инфекционный эндокардит. Этиология, патогенез, клиника, варианты течения, осложнения. Особенности течения у лиц пожилого возраста. Диагностика, лечение (медикаментозное, хирургическое, сорбционные методы). Прогноз, профилактика, реабилитация, МСЭ.
19. Перикардит. Этиология, патогенез, клинические формы. Диагностика, лечение. Профилактика, реабилитация, МСЭ.
20. Врожденные пороки сердца. Классификация. Открытый артериальный проток, дефект межпредсердной перегородки, дефект межжелудочковой перегородки, стеноз устья легочной артерии, стеноз устья аорты. Пропалс митрального клапана. Инструментальные метод диагностики. Показания к хирургическому лечению. Профилактика. Реабилитация. Патогенез, клиника, диагностика и особенности лечения.
21. Нарушения сердечного ритма и проводимости сердца.
Этиология и патогенез нарушений ритма. Диагностика нарушений ритма: анамнез, физикальные данные, электрокардиографическая диагностика экстрасистолии, пароксизмальной тахикардии, фибрилляции и трепетания предсердий, синдрома слабости синусового узла. Лечение нарушений ритма.
Этиология и патогенез нарушений проводимости, классификация. Клиническая и электрокардиографическая диагностика неполных и полной атриовентрикулярных блокад. Медикаментозное лечение, показания к временной и постоянной электрической кардиостимуляции. Нарушения внутрижелудочковой проводимости: блокады одной, двух и трех ветвей пучка Гиса. Электрокардиографическая диагностика, клиническое значение внутрижелудочковых блокад. Прогноз. Медикаментозное лечение, электростимуляция сердца. Профилактика нарушений ритма и проводимости. Реабилитация. МСЭ.
22. Недостаточность кровообращения (сердечная недостаточность). Этиология, патогенез, классификация. Диагностика: клиническая, инструментальная (рентгенологическое исследование, ЭХО-КГ). Клинические варианты сердечной недостаточности. Принципы лечения недостаточности кровообращения. Профилактика. Реабилитация. МСЭ.

23. Общие вопросы ревматических болезней. Международная классификация. Эпидемиология. Типы наследования. Патоморфология. Методы обследования больных ревматическими болезнями.
24. Ревматическая лихорадка. Этиология, патогенез, современная классификация. Клинические формы ревматизма, диагностические критерии. Этапы лечения больных ревматизмом. Реабилитация. Диспансеризация. Первичная и вторичная профилактика. МСЭ.
25. Ревматические пороки сердца. Клинико-анатомические формы, патогенез нарушений гемодинамики. Методы диагностика (физикальные, ЭХО-КГ, ЭКГ, рентгенологические). Дифференциальная диагностика. Клиническая и инструментальная диагностика. Особенности клинического течения у подростков, беременных, лиц пожилого возраста. Тактика консервативного лечения. Показания и противопоказания к оперативному лечению. Диспансеризация и лечение в поликлинике. Профилактика, прогноз, МСЭ.
26. Клиническая фармакология нитратов и нитраподобных препаратов.
27. Клиническая фармакология бета блокаторов.
28. Клиническая фармакология антагонистов кальция
29. Клиническая фармакология других антиангинальных препаратов.
30. Клиническая фармакология ингибиторов АПФ
31. Клиническая фармакология альфа адреноблокаторов
32. Клиническая фармакология сартанов
33. Клиническая фармакология диуретиков.
34. Клиническая фармакология гипотензивных препаратов.
35. Клиническая фармакология антиаритмических средств, классификация, общая характеристика.

Обучающимся, не проходившим ГИА по уважительной причине (по медицинским показаниям или в других исключительных случаях, документально подтвержденных), предоставляется возможность пройти итоговые аттестационные испытания в рамках дополнительных заседаний государственной экзаменационной комиссии, которые организуются в срок не позднее трех месяцев после подачи заявления лицом, не проходившим итоговых аттестационных испытаний по уважительной причине.

Лицам, успешно прошедшим ГИА, выдается документ о высшем образовании и о квалификации образца, установленного Министерством здравоохранения Российской Федерации (приказ Минздрава России от 6 сентября 2013 г. №634н) – диплом об окончании ординатуры.

